

aifos

ASSOCIAZIONE ITALIANA
FORMATORI ED OPERATORI
DELLA SICUREZZA SUL LAVORO



Con il Patrocinio di



MILANO 2015

NUTRIRE IL PIANETA
ENERGIA PER LA VITA

Formazione Specifica dei Lavoratori AGRICOLTURA

Classe rischio MEDIO

Art. 37, co. 1 e 2, D.Lgs. 81/2008 -
Accordo Stato-Regioni 17/04/2025



Supporto Didattico presentato all'interno del progetto "Coltiviamo la Sicurezza"



1. INFORMAZIONI PER IL FORMATORE

- 1.1 Guida Formatore
- 1.2 Programma Corso



2. MATERIALE DEL CORSO

- 2.1 Slide Corso
- 2.2 Test Verifica
- 2.3 Questionario di gradimento



3. DOCUMENTI

- 3.1 Documenti di approfondimento
- 3.2 Catalogo Aifos



1. INFORMAZIONI PER IL FORMATORE

1.1 Guida Formatore



Istruzioni sull'uso di
questo supporto
didattico

1.2 Azienda Agricola



Brevi note su
Azienda Agricola e
impresa familiare

1.3 Programma Corso



Modello di
programma in word
modificabile



Nella **Cartella n. 1** troverete inoltre i seguenti file:

1.1. Guida per il formatore *(in ppt)*

Brevi istruzioni, utili al formatore, sull'uso di questo supporto didattico

1.2. Azienda Agricola e Impresa familiare *(in ppt)*

Brevi informazioni, utili al formatore, per inquadrare la tematica formativa in base alla tipologia di azienda agricola o impresa familiare.


1.3. Il programma del corso

Il modello base del corso viene presentato in formato word in modo che possa essere completato, aggiornato e/o modificato dal docente o dall'organizzatore del corso



2. MATERIALE DEL CORSO

2.1 Slide Corso



Rischi in Agricoltura

2.2 Test Verifica



Test di verifica apprendimento

2.3 Questionario gradimento



Test di gradimento



Slide in *ppt* di supporto allo svolgimento del corso.

Il settore dell'Agricoltura rientra nel Rischio Medio e prevede una formazione pari ad 8 ore, suddivisa in 2 lezioni:

Lezione 1

Rischi nel settore agricolo

Organizzazione del lavoro
Rischio infortuni
Rischio Chimico, fisico, biologico
Attrezzature di lavoro
Emergenze

Lezione 2

Rischi nei comparti agricoltura

Vino
Olio
Ortaggi e frutta
Latte e formaggio
Piante e fiori
Zootecnica e allevamenti
Carni e macellazione
Agriturismo

aifos

ASSOCIAZIONE ITALIANA
FORMATORI ED OPERATORI
DELLA SICUREZZA SUL LAVORO



Con il Patrocinio di



MILANO 2015
NUTRIRE IL PIANETA
ENERGIA PER LA VITA



Lezione 1

I rischi nel settore agricolo



In questa lezione:

- Test di ingresso
- Incidenti ed infortuni mancati
- Ambienti di lavoro
- Movimentazione manuale dei carichi
- Macchine ed attrezzature
- Cadute dall'alto
- Rischio elettrico
- Sostanze pericolose
- Agenti fisici
- Rischio biologico
- Prevenzione incendi ed emergenze



aifos
ASSOCIAZIONE ITALIANA
FORMATORI ED OPERATORI
DELLA SICUREZZA SUL LAVORO

Incidenti ed infortuni mancati





Definizione

Con il termine **“infortunio”** si intende, in generale, un qualsiasi accadimento che abbia avuto conseguenze fisiche o psichiche sull'uomo.

Con il termine **“infortunio sul lavoro”** si intende un accadimento, avvenuto durante lo svolgimento dell'attività lavorativa o comunque sul luogo di lavoro, dal quale sia derivato un danno al lavoratore.

Chi informare?

Immediatamente il Datore di lavoro, che a sua volta deve darne comunicazione all'INAIL.



aifos
ASSOCIAZIONE ITALIANA
FORMATORI ED OPERATORI
DELLA SICUREZZA SUL LAVORO

Prevenzione incendi ed emergenze





Rischi

- Uso deliberato di **fiamme libere** (bruciatura delle stoppie, ...ecc.)
- Creazione di **atmosfera carboniose** nelle serre
- Presenza di **liquidi infiammabili** (carburanti, solventi, ...ecc.)
- Presenza di **combustibili** (fieno, paglia, mangimi, ...ecc.)
- Prodotti chimici **“ossidanti”** (fertilizzanti, diserbanti, ...ecc.)
- Fenomeni di **“autocombustione”**

aifos

ASSOCIAZIONE ITALIANA
FORMATORI ED OPERATORI
DELLA SICUREZZA SUL LAVORO



Con il Patrocinio di



MILANO 2015

NUTRIRE IL PIANETA
ENERGIA PER LA VITA



Lezione 2

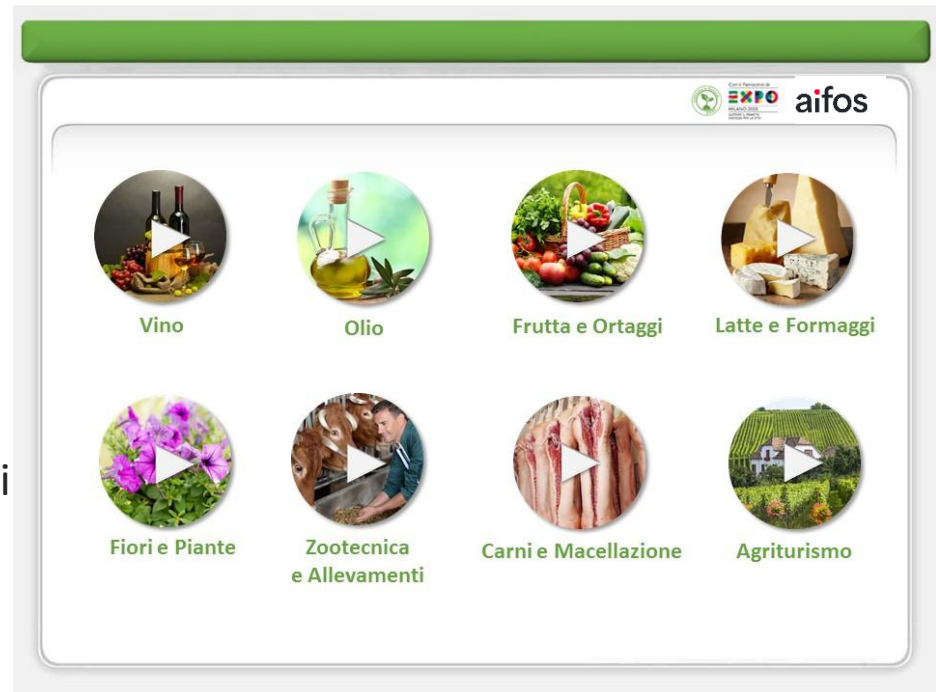
I rischi nei comparti dell'agricoltura

Indice dei rischi di comparto









Cliccando sopra il sistema vi porta direttamente al comparto da voi scelto



Alla fine delle slide del comparto cliccare sul simbolo per tornare all'indice e riprendere con altri comparti



The index displays eight sectors, each with a circular icon containing a play button and a text label below it. The sectors are: Vino (Wine), Olio (Oil), Frutta e Ortaggi (Fruit and Vegetables), Latte e Formaggi (Milk and Cheese), Fiori e Piante (Flowers and Plants), Zootecnica e Allevamenti (Livestock and Breeding), Carni e Macellazione (Meat and Slaughter), and Agriturismo (Agritourism). The top right corner of the index area features the logos of the Italian Republic, Expo Milano 2015, and Aifos.

 Vino	 Olio	 Frutta e Ortaggi	 Latte e Formaggi
 Fiori e Piante	 Zootecnica e Allevamenti	 Carni e Macellazione	 Agriturismo

Questo sistema consente di svolgere la lezione in base ai rischi dei comparti in relazione alle presenze dei lavoratori



Vino



aifos
ASSOCIAZIONE ITALIANA
FORMATORI ED OPERATORI
DELLA SICUREZZA SUL LAVORO





Lavorazioni manuali all'aperto

- Potatura invernale
- Stralciatura
- Tensionamento fili
- Legatura invernale
- Spollonatura
- Legatura verde
- Scacchiatura e sfemminellatura
- Lavorazione del terreno
- Taglio erba
- Sfogliatura
- Cordonatura manuale
- Diradamento
- Vendemmia





Olio



Con il Patrocinio di



MILANO 2015

NUTRIRE IL PIANETA
ENERGIA PER LA VITA

aifos


ASSOCIAZIONE ITALIANA
FORMATORI ED OPERATORI
DELLA SICUREZZA SUL LAVORO





La pianta e il frutto

- L'oliva è il frutto dell'ulivo (*Olea europaea*), una pianta mediterranea rustica, longeva e resistente alla siccità.
- La pianta è **sensibile** alle basse temperature e, per questo motivo, è coltivata in Sicilia, Puglia e Calabria, e più a nord in Lazio, Toscana e Liguria, fino alla Lombardia in zone collinari, a clima mite, riparate dai venti e dai rigori invernali (lago di Como, d'Iseo e di Garda).






Test in - out

Per completare il corso è previsto lo svolgimento di un test (*di verifica e apprendimento*).

Affinché il test non sia solo un aspetto formale ma svolga una azione concreta l'Aifos propone una metodologia attiva e di partecipazione, con un test di ingresso ed un test finale.

Si tratta del medesimo test (*cambia solo l'intestazione*) ed è utile per fare un confronto tra le conoscenze prima della lezione ed al termine con un confronto delle risposte date al questionario



Compilare il Test finale di verifica dell'apprendimento



Con il Patrocinio di
EXPO
MILANO 2015
SOSTA E PARTI
DIREZIONE REGIONALE

aifos



1. Consegnare il test di ingresso all'**inizio del corso**
2. Segnare le risposte con una «**X**» nella colonna «**in**» (ingresso)
3. Ritirare i test e, senza correggere, metterli tutti in una busta chiusa, che verrà aperta alla fine della lezione
4. Alla fine del corso riconsegnare i test e segnare le risposte con una «**X**» nella colonna «**out**» (uscita)

DOMANDA 1	RISPOSTA	
	in	out
Domanda		
Risposta	X	A
Risposta	B	B
Risposta	C	C

DOMANDA 2	RISPOSTA	
	in	out
Domanda		
Risposta	X	A
Risposta	B	X
Risposta	C	C



Valutazione: il tuo parere!

Per verificare la qualità del corso di formazione anche rispetto alle sue aspettative ed esigenze personali.

1. Giudizio sintetico sulla lezione
2. Gli obiettivi sono stati raggiunti?
3. Aspetti logistici ed organizzativi
4. Giudizio sulla didattica
5. Valutazione del docente

Questionario redatto in forma anonima





3. DOCUMENTI

3.1 Documenti approfondimento



Eventuali documenti di approfondimento

3.2 Catalogo Aifos



Catalogo dei supporti Aifos



Nella **Cartella n. 3** troverete inoltre i seguenti file:

3.1 Documenti di approfondimento

Riviste scientifiche relative a Salute e Sicurezza nei luoghi di vita e di lavoro

3.2 Supporti didattici

Il catalogo con tutti i supporti didattici Aifos per essere sempre aggiornati

*Se ci scambiamo una moneta
avremo entrambi una moneta
Se ci scambiamo un'idea
avremo entrambi due idee*



aifos

ASSOCIAZIONE ITALIANA
FORMATORI ED OPERATORI
DELLA SICUREZZA SUL LAVORO



Con il Patrocinio di



MILANO 2015

NUTRIRE IL PIANETA
ENERGIA PER LA VITA

Grafica: Silvia Toselli, Giulia Vailati